

Aşağıdaki tabloda BIST 30 şirketlerinin son üç aylık yabancı takas oranlarını, oran değişimlerini, bu dönemki en düşük ve en yüksek yabancı takas oranlarını ve ilgili tarihlere dair fiyatlar ile yabancı yatırımcıların son dönem aktivitelerini görebilirsiniz.

Tablodaki verilere baktığımızda, yüksek yabancı takas oranına karşın YKBNK,KOZAA,THYAO,ASELS ve ISCTR hisselerinde son dönemde yabancıların pozisyon azaltması, TCELL ve KRDMD hisselerinde ise pozisyon artışı dikkat çekiyor.

XU030 Yabancı Takas Oranları (YTO), Son 3 Ay

14 Mayıs 2021 Cuma işlemleri sonucu oluşan,
18 Mayıs 2021 Salı takas verileri kullanılmıştır.

Kod	Son Fiyat	Son Yab. Tks. Oranı	Δ (Oran, bp)			Son 3 Ay En Yüksek / En Düşük Yabancı Takas Oranı(YTO)	Δ (Oran, bp)	Tks.Tarihi ve YTO Eğilimi	Fiyat (T-2)	Δ (Fiyat,%)	Yabancı Aksiyonu		
			1 hafta	1 ay	3 ay								
TCELL	15.66	81.19	8	159	372	En Düşük En Yüksek	76.22 81.19	496 0	26/02/2021 18/05/2021	▲ ▲	15.25 15.20	2.7 3.0	Dengeli
KCHOL	19.23	66.52	53	-15	-391	En Düşük En Yüksek	65.76 70.75	76 -423	27/04/2021 17/03/2021	▲ ▲	17.21 22.54	11.7 -14.7	Dengeli
SAHOL	8.41	58.31	-93	-111	-610	En Düşük En Yüksek	57.35 65.66	96 -735	28/04/2021 26/02/2021	▲ ▲	8.02 10.73	4.9 -21.6	Dengeli
ARCLK	32.30	58.21	7	-298	10	En Düşük En Yüksek	58.11 61.88	10 -367	18/02/2021 15/03/2021	▼ ▲	31.15 34.43	3.7 -6.2	Dengeli
BIMAS	65.60	56.16	9	-83	-349	En Düşük En Yüksek	56.07 59.65	9 -349	14/05/2021 18/02/2021	▲ ▲	64.85 68.05	1.2 -3.6	Dengeli
AKBNK	5.14	51.56	-30	114	-686	En Düşük En Yüksek	50.11 58.43	146 -686	29/04/2021 18/02/2021	▲ ▲	4.85 6.35	6.0 -19.0	Dengeli
TAVHL	23.70	50.07	-55	-161	90	En Düşük En Yüksek	48.54 51.97	153 -190	22/02/2021 24/03/2021	▼ ▲	22.94 21.60	3.3 9.7	Dengeli
GARAN	7.96	49.27	-47	731	-1,118	En Düşük En Yüksek	40.43 60.45	884 -1,118	02/04/2021 18/02/2021	▲ ▲	6.55 9.53	21.6 -16.5	Dengeli
TTKOM	6.79	43.27	28	-324	-667	En Düşük En Yüksek	42.99 49.93	28 -667	14/05/2021 18/02/2021	▲ ▲	6.76 8.23	0.4 -17.5	Dengeli
TUPRS	101.20	36.08	-143	-285	-913	En Düşük En Yüksek	36.08 45.36	0 -929	18/05/2021 03/03/2021	▲ ▲	98.60 105.80	2.6 -4.3	Yoğun Satıcılar
EREGL	19.43	35.11	3	208	403	En Düşük En Yüksek	29.92 35.63	519 -52	29/03/2021 06/05/2021	▼ ▲	13.72 19.65	41.6 -1.1	Alicılar
KRDMD	8.16	33.29	115	642	803	En Düşük En Yüksek	21.92 33.29	1,136 0	04/03/2021 18/05/2021	▲ ▲	6.83 8.41	19.5 -3.0	Son Dönemde Alicılar
ISCTR	5.09	33.25	-28	-267	-1,025	En Düşük En Yüksek	33.25 43.50	0 -1,025	18/05/2021 18/02/2021	▲ ▲	5.02 6.21	1.4 -18.0	Satıcılar
PGSUS	84.30	31.56	16	-10	-164	En Düşük En Yüksek	30.59 37.99	97 -643	06/05/2021 15/03/2021	▲ ▲	80.75 89.15	4.4 -5.4	Son Dönemde Alicılar
DOHOL	3.04	30.84	149	237	235	En Düşük En Yüksek	27.44 31.21	340 -37	15/04/2021 24/03/2021	▲ ▲	3.03 2.93	0.4 3.8	Alicılar
ASELS	15.17	28.69	-32	-28	-674	En Düşük En Yüksek	28.69 35.42	0 -674	18/05/2021 18/02/2021	▲ ▲	14.85 17.48	2.2 -13.2	Son Dönemde Satıcılar
THYAO	13.36	28.47	-95	-406	-162	En Düşük En Yüksek	28.47 37.77	0 -930	18/05/2021 05/03/2021	▲ ▲	13.39 14.92	-0.2 -10.5	Dengeli
KOZAA	16.10	28.20	-43	-301	-1,307	En Düşük En Yüksek	28.20 42.43	0 -1,424	18/05/2021 02/03/2021	▲ ▲	15.33 17.13	5.0 -6.0	Son Dönemde Satıcılar
SISE	7.83	25.73	-8	120	-143	En Düşük En Yüksek	23.98 27.16	175 -143	29/03/2021 18/02/2021	▲ ▲	7.22 7.59	8.4 3.2	Dengeli
KOZAL	128.50	24.87	54	202	-70	En Düşük En Yüksek	21.25 25.98	363 -110	09/04/2021 26/02/2021	▲ ▲	119.80 133.50	7.3 -3.7	Dengeli
TKFEN	16.19	24.61	-39	98	236	En Düşük En Yüksek	21.84 25.14	277 -53	22/02/2021 06/05/2021	▼ ▲	17.90 16.46	-9.6 -1.6	Dengeli
PETKM	6.39	24.36	51	-119	-6	En Düşük En Yüksek	20.46 28.42	390 -407	26/02/2021 06/05/2021	▼ ▲	5.16 6.88	23.8 -7.1	Dengeli
EKGYO	1.93	22.65	44	107	-1,073	En Düşük En Yüksek	21.19 34.16	146 -1,151	14/04/2021 03/03/2021	▲ ▲	1.80 2.32	7.3 -16.9	Dengeli
YKBNK	2.13	14.36	-57	-219	-627	En Düşük En Yüksek	14.36 20.76	0 -640	18/05/2021 09/03/2021	▲ ▲	2.11 2.70	0.9 -21.0	Yoğun Satıcılar
GUBRF	63.75	9.83	12	99	120	En Düşük En Yüksek	8.18 10.50	165 -68	01/04/2021 23/02/2021	▲ ▲	72.50 79.80	-12.1 -20.1	Son Dönemde Alicılar
TSKB	1.35	7.48	16	-203	-700	En Düşük En Yüksek	7.30 14.52	18 -704	17/05/2021 23/02/2021	▲ ▲	1.29 1.71	4.7 -20.9	Dengeli
SASA	34.66	4.83	0	-82	-47	En Düşük En Yüksek	4.80 6.15	2 -132	17/05/2021 12/03/2021	▲ ▲	33.82 34.43	2.5 0.7	Son Dönemde Satıcılar
VAKBN	3.46	4.11	1	27	-94	En Düşük En Yüksek	3.36 5.17	75 -106	02/04/2021 19/02/2021	▲ ▲	3.46 4.53	0.0 -23.6	Son Dönemde Alicılar
OYAKC	7.40	1.64	15	29	-44	En Düşük En Yüksek	1.26 2.08	38 -44	08/04/2021 18/02/2021	▲ ▲	7.15 8.46	3.5 -12.5	Son Dönemde Alicılar

- * Yabancıların görece daha çok tercih ettikleri (yabancı takas oranı yüksek) hisseler
- * Yabancıların görece daha az tercih ettikleri (yabancı takas oranı düşük) hisseler

BIST 100 Şirketlerinin periyodik yabancı takas oranı değişimleri


Aşağıdaki tabloda BIST 100 şirketlerinin son bir hafta, iki hafta, bir ay, üç ay ve altı aylık dönemlerde yabancı takas oranlarındaki değişimleri takası en çok artan ve azalan ilk on şirket bazında görebilirsiniz.

KRDMD son 6 Aylık dönemde yabancı takas oranında devam eden düzenli artış ile ;TUPRS ise son 3 Aylık dönemde yabancı takas oranında devam eden düzenli azalış ile dikkat çekmektedir.

YABANCI TAKAS ORANI EN ÇOK ARTAN İLK 10 HİSSE (BIST - 100, bp)

	Haftalık	2 Haftalık	Aylık	3 Aylık	6 Aylık
1	DOHOL 149 bp	KRDMD 521 bp	GARAN 731 bp	KRDMD 803 bp	KRDMD 1,500 bp
2	HEKTS 118 bp	DOHOL 237 bp	KRDMD 642 bp	EREGL 403 bp	NUHCM 1,208 bp
3	KRDMD 115 bp	ISMEN 227 bp	ISMEN 355 bp	TCELL 372 bp	YATAS 1,156 bp
4	ENJSA 86 bp	BAGFS 201 bp	MGROS 251 bp	ULKER 369 bp	PGSUS 901 bp
5	MGROS 83 bp	MGFOS 178 bp	DOHOL 237 bp	TKFEN 236 bp	TKFEN 735 bp
6	AKSA 64 bp	CCOLA 149 bp	EREGL 208 bp	DOHOL 235 bp	MPARK 421 bp
7	SELEC 63 bp	ENJSA 132 bp	KOZAL 202 bp	KORDS 203 bp	PETKM 415 bp
8	KOZAL 54 bp	INDES 111 bp	TCELL 159 bp	NUHCM 202 bp	BERA 413 bp
9	KCHOL 53 bp	TKNSA 106 bp	OTKAR 127 bp	BRSAN 169 bp	TAVHL 407 bp
10	ISGYO 52 bp	AKBNK 104 bp	BAGFS 125 bp	GSDHO 123 bp	AKSA 389 bp

Haftalık Yabancı Takas Değişimleri

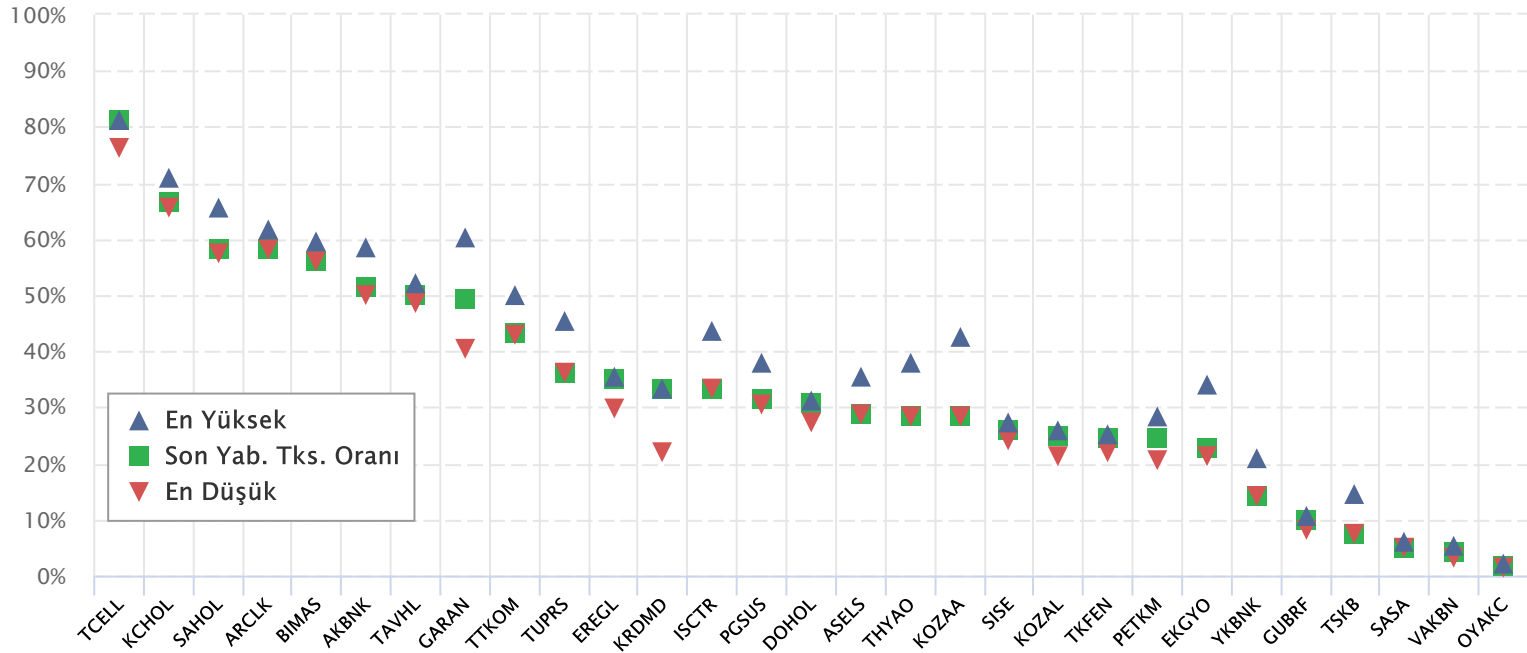


YABANCI TAKAS ORANI EN ÇOK AZALAN İLK 10 HİSSE (BIST - 100, bp)

	Haftalık	2 Haftalık	Aylık	3 Aylık	6 Aylık
1	TUPRS -143 bp	PETKM -337 bp	BRISA -558 bp	KOZAA -1,307 bp	KOZAA -2,252 bp
2	NETAS -101 bp	ARCLK -279 bp	TKNSA -507 bp	TRGYO -1,227 bp	SELEC -1,993 bp
3	THYAO -95 bp	TOASO -239 bp	TOASO -505 bp	MAVI -1,209 bp	KOZAL -1,675 bp
4	SAHOL -93 bp	TUPRS -196 bp	THYAO -406 bp	GARAN -1,118 bp	ENJSA -1,425 bp
5	INDES -67 bp	NETAS -154 bp	TRGYO -375 bp	EKGYO -1,073 bp	DOHOL -1,377 bp
6	BAGFS -64 bp	BRISA -150 bp	TTKOM -324 bp	ISCTR -1,025 bp	VERUS -1,239 bp
7	YKBNK -57 bp	IHLAS -133 bp	KOZAA -301 bp	ALKIM -1,010 bp	ISCTR -1,200 bp
8	TAVHL -55 bp	YKBNK -107 bp	ARCLK -298 bp	ALBRK -929 bp	TRGYO -1,194 bp
9	FROTO -50 bp	KOZAA -103 bp	GOODY -298 bp	TUPRS -913 bp	EKGYO -1,064 bp
10	GARAN -47 bp	OTKAR -103 bp	TUPRS -285 bp	TOASO -894 bp	ASELS -1,011 bp

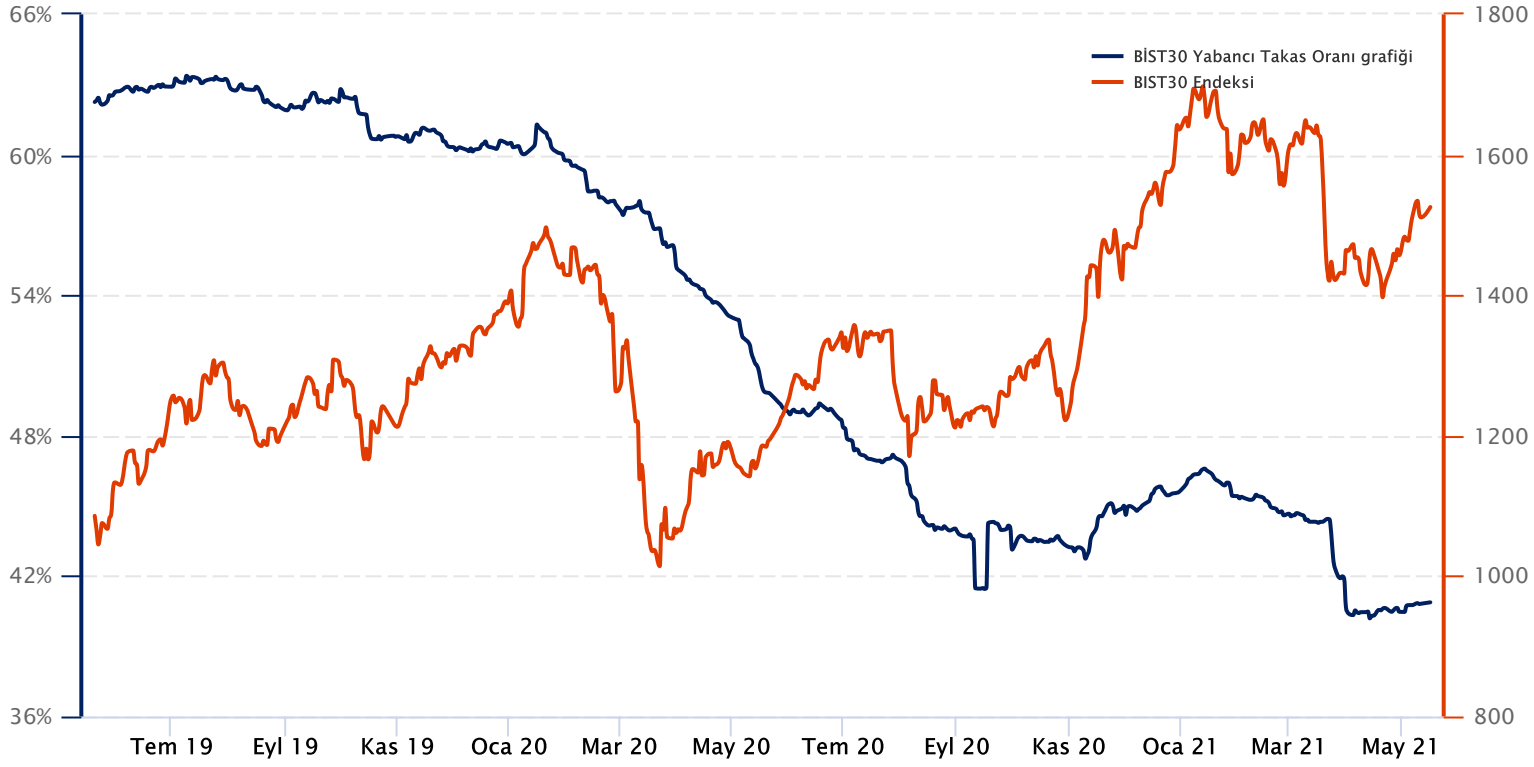
BIST 30 Şirketlerinin Son 3 Aylık Yabancı Takas Oranları

Aşağıdaki tabloda, BIST 30 şirketlerinin cari yabancı takas oranlarının son üç aylık dönemde gördükleri en yüksek ve en düşük yabancı takas oranlarına olan konumunu görebilirsiniz. Tablo, cari yabancı takas oranı en yüksek hisseden en düşük hisseye doğru sıralanmıştır.



Kaynak: Finnet, Matriks, HLY Yatırım Danışmanlığı ve Bireysel Portföy Yönetimi

BIST 30 Yabancı Takas Oranı



Not: BIST 30 Yabancı Takas Oranı, endeks kapsamındaki şirketlerin endeks ağırlıkları ve yabancı takas oranları esas alınarak hesaplanmış olup Takasbank tarafından açıklanan yabancı takas oranından farklılık göstermektedir.

Kaynak: Finnet, Matriks, HLY Yatırım Danışmanlığı ve Bireysel Portföy Yönetimi



HalkYatirimMenkulDeğerlerA.S



company/halk-yatirim-menkul-değerler



halkyatirim



halkyatirim

BIST 30 - İlk 10 Yabancı Hissedar Pozisyonu

AKBNK TI	AKBNK TI - İlk 10 Yabancı Ortak	Pozisyon	Pozisyon Değişimi	Piyasa Değeri	Hisse Oranı	Bildirim Tarihi	Ülke	
	INVESCO LTD	244,229,230	0	4,112,820,270	4.70%	17.05.2021	United States	<ul style="list-style-type: none"> INVESCO LTD BLACKROCK VANGUARD GROUP NORGES BANK NORDEA BANK APB DIMENSIONAL FUND ADV GOVMT PENSION INVST MACQUARIE GROUP PZENA INVESTMENT MAN DEUTSCHE BANK AG
	BLACKROCK	110,280,584	502,642	1,857,125,051	2.12%	17.05.2021	United States	
	VANGUARD GROUP	91,732,524	45,342	1,544,775,718	1.76%	30.04.2021	United States	
	NORGES BANK	78,344,376	3,708,378	1,319,319,304	1.51%	31.12.2020	Norway	
	NORDEA BANK APB	42,075,226	-3,719,249	708,546,812	0.81%	31.03.2021	Sweden	
	DIMENSIONAL FUND ADV	35,953,732	614,748	605,460,852	0.69%	17.05.2021	United States	
	GOVMT PENSION INVST	24,020,828	0	404,510,747	0.46%	31.03.2020	Japan	
	MACQUARIE GROUP	20,182,068	0	339,866,028	0.39%	31.03.2021	Australia	
	PZENA INVESTMENT MAN	16,544,194	0	278,604,229	0.32%	30.04.2021	United States	
	DEUTSCHE BANK AG	14,217,110	548	239,416,135	0.27%	17.05.2021	Germany	
ARCLK TI	ARCLK TI - İlk 10 Yabancı Ortak	Pozisyon	Pozisyon Değişimi	Piyasa Değeri	Hisse Oranı	Bildirim Tarihi	Ülke	
	VANGUARD GROUP	5,401,790	11,903	90,966,144	0.80%	30.04.2021	United States	<ul style="list-style-type: none"> VANGUARD GROUP OEKOWORLD LUX SA NORGES BANK ROBECO LUXEMBOURG S. DIMENSIONAL FUND ADV IPCONCEPT LUXEMBOURG GOVMT PENSION INVST SEI INVESTMENTS CO BESSEMER GROUP INCOR BLACKROCK
	OEKOWORLD LUX SA	4,700,000	0	79,148,001	0.70%	29.01.2021	Luxembourg	
	NORGES BANK	4,635,367	-8,980,026	78,059,581	0.69%	31.12.2020	Norway	
	ROBECO LUXEMBOURG S.	3,288,237	0	55,373,912	0.49%	31.03.2021	Luxembourg	
	DIMENSIONAL FUND ADV	1,920,821	17,330	32,346,626	0.28%	17.05.2021	United States	
	IPCONCEPT LUXEMBOURG	1,805,951	286,500	30,412,215	0.27%	30.06.2020	Luxembourg	
	GOVMT PENSION INVST	1,772,683	0	29,851,982	0.26%	31.03.2020	Japan	
	SEI INVESTMENTS CO	1,756,026	-452,010	29,571,478	0.26%	30.04.2021	United States	
	BESSEMER GROUP INCOR	1,536,106	0	25,868,025	0.23%	29.01.2021	United States	
	BLACKROCK	1,401,225	-17,935	23,596,629	0.21%	31.03.2021	United States	
ASELS TI	ASELS TI - İlk 10 Yabancı Ortak	Pozisyon	Pozisyon Değişimi	Piyasa Değeri	Hisse Oranı	Bildirim Tarihi	Ülke	
	FMR LLC	42,089,414	958,316	708,785,738	1.85%	31.03.2021	United States	<ul style="list-style-type: none"> FMR LLC BLACKROCK VANGUARD GROUP NORGES BANK GOVMT PENSION INVST DIMENSIONAL FUND ADV MERCER GLOBAL INVEST LYXOR ST JAMES'S PLACE PLC BNP PARIBAS
	BLACKROCK	23,284,466	60,147	392,110,411	1.02%	14.05.2021	United States	
	VANGUARD GROUP	19,651,874	231,766	330,937,561	0.86%	30.04.2021	United States	
	NORGES BANK	15,623,672	-5,110,823	263,102,639	0.69%	31.12.2020	Norway	
	GOVMT PENSION INVST	5,770,368	0	97,172,998	0.25%	31.03.2020	Japan	
	DIMENSIONAL FUND ADV	2,434,267	-437,380	40,993,057	0.11%	17.05.2021	United States	
	MERCER GLOBAL INVEST	2,395,512	2,048,142	40,340,422	0.11%	30.04.2021	Ireland	
	LYXOR	2,326,052	131	39,170,716	0.10%	18.05.2021	France	
	ST JAMES'S PLACE PLC	2,269,630	0	38,220,570	0.10%	31.03.2020	United Kingdom	
	BNP PARIBAS	1,894,156	30,628	31,897,587	0.08%	31.03.2021	France	
BIMAS TI	BIMAS TI - İlk 10 Yabancı Ortak	Pozisyon	Pozisyon Değişimi	Piyasa Değeri	Hisse Oranı	Bildirim Tarihi	Ülke	
	JPMORGAN CHASE & CO	30,221,776	-45,777	508,934,712	4.98%	17.05.2021	United States	<ul style="list-style-type: none"> JPMORGAN CHASE & CO BLACKROCK VANGUARD GROUP MASSACHUSETTS FINANC NORGES BANK T ROWE PRICE GROUP I SCHRODERS PLC FEDERATED HERMES INC GOVMT PENSION INVST ST JAMES'S PLACE PLC
	BLACKROCK	19,068,394	1,235,836	321,111,758	3.14%	17.05.2021	United States	
	VANGUARD GROUP	14,784,751	33,293	248,975,209	2.43%	30.04.2021	United States	
	MASSACHUSETTS FINANC	9,147,089	3,234,869	154,036,980	1.51%	31.03.2021	United States	
	NORGES BANK	6,314,928	1,465,258	106,343,388	1.04%	31.12.2020	Norway	
	T ROWE PRICE GROUP I	5,813,808	-109,509	97,904,528	0.96%	31.03.2021	United States	
	SCHRODERS PLC	5,483,216	-529,498	92,337,358	0.90%	31.03.2021	United Kingdom	
	FEDERATED HERMES INC	4,739,013	-2,025	79,804,980	0.78%	31.03.2021	United States	
	GOVMT PENSION INVST	3,380,285	0	56,924,000	0.56%	31.03.2020	Japan	
	ST JAMES'S PLACE PLC	2,946,677	0	49,622,041	0.49%	31.03.2020	United Kingdom	
DOHOL TI	DOHOL TI - İlk 10 Yabancı Ortak	Pozisyon	Pozisyon Değişimi	Piyasa Değeri	Hisse Oranı	Bildirim Tarihi	Ülke	
	VANGUARD GROUP	30,195,122	-48,875	508,485,859	1.15%	30.04.2021	United States	<ul style="list-style-type: none"> VANGUARD GROUP BLACKROCK GRANTHAM MAYO VAN OT DIMENSIONAL FUND ADV BESSEMER GROUP INCOR STATE STREET CORP FIRST TRUST SCHRODERS PLC LGT CAPITAL PARTNERS PARTNERS
	BLACKROCK	24,733,303	-1,126	416,508,826	0.95%	13.05.2021	United States	
	GRANTHAM MAYO VAN OT	18,841,251	867,359	317,286,670	0.72%	28.02.2021	United States	
	DIMENSIONAL FUND ADV	17,761,626	19,029	299,105,785	0.68%	28.02.2021	United States	
	BESSEMER GROUP INCOR	6,634,452	0	111,724,173	0.25%	29.01.2021	United States	
	STATE STREET CORP	4,300,624	0	72,422,509	0.16%	14.05.2021	United States	
	FIRST TRUST	3,409,933	0	57,423,272	0.13%	17.05.2021	United States	
	SCHRODERS PLC	2,545,303	1,391,975	42,862,903	0.10%	12.02.2021	United Kingdom	
	LGT CAPITAL PARTNERS	2,341,573	-1,883,358	39,432,090	0.09%	31.05.2019	Switzerland	
	PARTNERS							
EKGYO TI	EKGYO TI - İlk 10 Yabancı Ortak	Pozisyon	Pozisyon Değişimi	Piyasa Değeri	Hisse Oranı	Bildirim Tarihi	Ülke	
	VANGUARD GROUP	75,381,039	5,961,356	1,269,416,708	1.98%	30.04.2021	United States	<ul style="list-style-type: none"> VANGUARD GROUP BLACKROCK ALLIANZ SE DIMENSIONAL FUND ADV GRANTHAM MAYO VAN OT BESSEMER GROUP INCOR KOPERNIK GLOBAL INVE HEPTAGON CAPITAL LLP NATIONAL BANK OF CAN BANQUE DEGROOF PETER
	BLACKROCK	44,632,909	-253,585	751,618,194	1.17%	13.05.2021	United States	
	ALLIANZ SE	27,325,525	5,255,210	460,161,845	0.72%	17.05.2021	Germany	
	DIMENSIONAL FUND ADV	27,262,403	17,204,693	459,098,871	0.72%	28.02.2021	United States	
	GRANTHAM MAYO VAN OT	19,038,732	-41,557,720	320,612,250	0.50%	28.02.2021	United States	
	BESSEMER GROUP INCOR	16,225,567	0	273,238,551	200.00%	29.01.2021	United States	
	KOPERNIK GLOBAL INVE	10,421,825	0	175,503,535	0.27%	31.03.2021	United States	
	HEPTAGON CAPITAL LLP	7,572,826	-795,598	127,526,391	0.20%	31.03.2021	United Kingdom	
	NATIONAL BANK OF CAN	5,613,521	0	94,531,694	0.15%	30.04.2018	Canada	
	BANQUE DEGROOF PETER	4,446,283	-1,026,898	74,875,406	0.12%	31.12.2020	Belgium	

Kaynak : Bloomberg

BIST 30 - İlk 10 Yabancı Hissedar Pozisyonu

EREGL TI	EREGL TI - İlk 10 Yabancı Ortak	Pozisyon	Pozisyon Değişimi	Piyasa Değeri	Hisse Oranı	Bildirim Tarihi	Ülke	
	EXPERT PLACEMENT SER	245,349,997	0	4,131,693,987	7.01%	7.02.2019	Romania	<ul style="list-style-type: none"> EXPERT PLACEMENT SER BLACKROCK VANGUARD GROUP NORGES BANK GOVMT PENSION INVST TOBAM SEB ROBECO LUXEMBOURG S. ST JAMES'S PLACE PLC CHARLES SCHWAB CORPO
	BLACKROCK	56,515,963	-1,831,318	951,728,826	1.61%	17.05.2021	United States	
	VANGUARD GROUP	45,840,342	384,035	771,951,366	1.31%	30.04.2021	United States	
	NORGES BANK	32,794,133	7,144,027	552,253,205	0.94%	31.12.2020	Norway	
	GOVMT PENSION INVST	11,863,198	0	199,776,256	0.34%	31.03.2020	Japan	
	TOBAM	11,298,796	0	190,271,726	0.32%	31.03.2021	France	
	SEB	10,682,817	-37,429	179,898,640	0.31%	30.04.2021	Sweden	
	ROBECO LUXEMBOURG S.	10,274,199	0	173,017,513	0.29%	31.03.2021	Luxembourg	
	ST JAMES'S PLACE PLC	6,920,393	0	116,539,419	0.20%	31.03.2020	United Kingdom	
	CHARLES SCHWAB CORPO	6,142,505	6,912	103,439,785	0.18%	17.05.2021	United States	
GUBRF TI	GUBRF TI - İlk 10 Yabancı Ortak	Pozisyon	Pozisyon Değişimi	Piyasa Değeri	Hisse Oranı	Bildirim Tarihi	Ülke	
	VANGUARD GROUP	2,545,001	-4,409	42,857,817	0.76%	30.04.2021	United States	<ul style="list-style-type: none"> VANGUARD GROUP BLACKROCK DIMENSIONAL FUND ADV STATE STREET CORP CHARLES SCHWAB CORPO STATE OF CALIFORNIA LEGAL & GENERAL GROU AREBNK ASSET MANAGEM TIAA-CREF AMERICAN CENTURY COM
	BLACKROCK	946,875	725	15,945,375	0.28%	13.05.2021	United States	
	DIMENSIONAL FUND ADV	514,044	-7,047	8,656,501	0.15%	17.05.2021	United States	
	STATE STREET CORP	129,240	0	2,176,402	0.04%	14.05.2021	United States	
	CHARLES SCHWAB CORPO	102,839	0	1,731,809	0.03%	17.05.2021	United States	
	STATE OF CALIFORNIA	95,301	0	1,604,869	0.03%	30.06.2019	United States	
	LEGAL & GENERAL GROU	63,477	63,477	1,068,953	0.02%	31.03.2021	United Kingdom	
	AKBANK ASSET MANAGEM	50,000	0	842,000	0.01%	30.06.2019	Luxembourg	
	TIAA-CREF	37,989	0	639,735	0.01%	31.03.2021	United States	
	AMERICAN CENTURY COM	11,655	0	196,270	0.00%	17.05.2021	United States	
GARAN TI	GARAN TI - İlk 10 Yabancı Ortak	Pozisyon	Pozisyon Değişimi	Piyasa Değeri	Hisse Oranı	Bildirim Tarihi	Ülke	
	BANCO BILBAO VIZCAYA	2,093,700,000	0	35,257,908,319	49.85%	30.09.2020	Spain	<ul style="list-style-type: none"> BANCO BILBAO VIZCAYA BLACKROCK VANGUARD GROUP SCHRODERS PLC DIMENSIONAL FUND ADV TIAA-CREF NORGES BANK GOVMT PENSION INVST CHARLES SCHWAB CORPO DEUTSCHE BANK AG
	BLACKROCK	98,567,255	1,360,837	1,659,872,589	2.35%	17.05.2021	United States	
	VANGUARD GROUP	69,108,928	7,152	1,163,794,358	1.65%	30.04.2021	United States	
	SCHRODERS PLC	48,853,892	-33,251,962	822,699,549	1.16%	31.03.2021	United Kingdom	
	DIMENSIONAL FUND ADV	36,135,152	1,073,352	608,515,965	0.86%	17.05.2021	United States	
	TIAA-CREF	35,370,490	-6,300,247	595,639,057	0.84%	31.03.2021	United States	
	NORGES BANK	30,932,896	-6,565,100	520,909,973	0.74%	31.12.2020	Norway	
	GOVMT PENSION INVST	18,484,285	0	311,275,362	0.44%	31.03.2020	Japan	
	CHARLES SCHWAB CORPO	12,058,583	323,963	203,066,540	0.29%	17.05.2021	United States	
	DEUTSCHE BANK AG	11,590,379	300	195,181,984	0.28%	17.05.2021	Germany	
ISCTR TI	ISCTR TI - İlk 10 Yabancı Ortak	Pozisyon	Pozisyon Değişimi	Piyasa Değeri	Hisse Oranı	Bildirim Tarihi	Ülke	
	BLACKROCK	52,078,035	439,656	876,994,117	1.16%	17.05.2021	United States	<ul style="list-style-type: none"> BLACKROCK VANGUARD GROUP NORGES BANK DIMENSIONAL FUND ADV GRANTHAM MAYO VAN OT GOVMT PENSION INVST ST JAMES'S PLACE PLC FMR LLC CHARLES SCHWAB CORPO ACADIAN ASSET MANAGE
	VANGUARD GROUP	47,210,709	796,129	795,028,347	1.05%	30.04.2021	United States	
	NORGES BANK	35,831,978	26,102,420	603,410,515	0.80%	31.12.2020	Norway	
	DIMENSIONAL FUND ADV	19,352,302	9,326	325,892,769	0.43%	17.05.2021	United States	
	GRANTHAM MAYO VAN OT	16,178,186	-497,262	272,440,655	0.36%	28.02.2021	United States	
	GOVMT PENSION INVST	14,634,506	0	246,445,083	0.33%	31.03.2020	Japan	
	ST JAMES'S PLACE PLC	14,334,871	0	241,399,230	0.32%	31.03.2020	United Kingdom	
	FMR LLC	9,585,999	30,602	161,428,225	0.21%	31.03.2021	United States	
	CHARLES SCHWAB CORPO	8,600,565	25,585	144,833,516	0.19%	17.05.2021	United States	
	ACADIAN ASSET MANAGE	8,441,709	0	142,158,381	0.19%	31.03.2021	United States	
KCHOL TI	KCHOL TI - İlk 10 Yabancı Ortak	Pozisyon	Pozisyon Değişimi	Piyasa Değeri	Hisse Oranı	Bildirim Tarihi	Ülke	
	VANGUARD GROUP	27,621,979	-29,192	465,154,131	1.09%	30.04.2021	United States	<ul style="list-style-type: none"> VANGUARD GROUP BLACKROCK SCHRODERS PLC NORGES BANK GOVMT PENSION INVST STATE OF CALIFORNIA FMR LLC ST JAMES'S PLACE PLC CHARLES SCHWAB CORPO STATE STREET CORP
	BLACKROCK	24,584,255	-10,817	413,998,858	0.97%	17.05.2021	United States	
	SCHRODERS PLC	16,975,856	346,433	285,873,418	0.67%	31.03.2021	United Kingdom	
	NORGES BANK	11,070,265	5,228,614	186,423,264	0.44%	31.12.2020	Norway	
	GOVMT PENSION INVST	6,635,519	0	111,742,141	0.26%	31.03.2020	Japan	
	STATE OF CALIFORNIA	5,137,031	0	86,507,603	0.20%	30.06.2019	United States	
	FMR LLC	4,897,002	-27,689	82,465,514	0.19%	31.03.2021	United States	
	ST JAMES'S PLACE PLC	4,745,427	0	79,912,991	0.19%	31.03.2020	United Kingdom	
	CHARLES SCHWAB CORPO	4,385,555	6,764	73,852,747	0.17%	17.05.2021	United States	
	STATE STREET CORP	4,058,687	0	68,348,290	0.16%	17.05.2021	United States	
KOZAA TI	KOZAA TI - İlk 10 Yabancı Ortak	Pozisyon	Pozisyon Değişimi	Piyasa Değeri	Hisse Oranı	Bildirim Tarihi	Ülke	
	VANGUARD GROUP	5,784,414	-10,251	97,409,533	1.49%	30.04.2021	United States	<ul style="list-style-type: none"> VANGUARD GROUP BLACKROCK DIMENSIONAL FUND ADV GRANTHAM MAYO VAN OT MAN ASSET MANAGEMENT ROBECO LUXEMBOURG S. SCHRODERS PLC LANDESBANK BERLIN IN SEB FIRST TRUST
	BLACKROCK	5,341,975	16,457	89,958,860	1.38%	13.05.2021	United States	
	DIMENSIONAL FUND ADV	3,161,026	2,030	53,231,678	0.81%	28.02.2021	United States	
	GRANTHAM MAYO VAN OT	1,927,071	-1,011,044	32,451,876	0.50%	28.02.2021	United States	
	MAN ASSET MANAGEMENT	1,053,020	-183,408	17,732,857	0.27%	31.12.2020	Ireland	
	ROBECO LUXEMBOURG S.	893,255	0	15,042,414	0.23%	31.03.2021	Luxembourg	
	SCHRODERS PLC	629,136	147,501	10,594,650	0.16%	12.02.2021	United Kingdom	
	LANDESBANK BERLIN IN	619,370	619,370	10,430,191	0.16%	31.12.2020	Germany	
	SEB	434,654	0	7,319,573	0.11%	31.12.2019	Sweden	
	FIRST TRUST	389,511	0	6,559,365	0.10%	17.05.2021	United States	

Kaynak : Bloomberg



BIST 30 - İlk 10 Yabancı Hissedar Pozisyonu

KOZAL TI	KOZAL TI - İlk 10 Yabancı Ortak	Pozisyon	Pozisyon Değişimi	Piyasa Değeri	Hisse Oranı	Bildirim Tarihi	Ülke		
	VAN ECK ASSOCIATES C	2,856,618	-9,320	48,105,448	1.87%	17.05.2021	United States		
	VANGUARD GROUP	1,482,504	9,000	24,965,368	0.97%	30.04.2021	United States		
	BLACKROCK	1,237,297	-25	20,836,082	0.81%	13.05.2021	United States		
	SEB	609,111	-96,893	10,257,429	0.40%	30.06.2020	Sweden		
	ALPS ADVISORS INC	504,211	0	8,490,913	0.33%	17.05.2021	United States		
	DIMENSIONAL FUND ADV	401,882	-3,192	6,767,693	0.26%	17.05.2021	United States		
	IPCONCEPT LUXEMBOURG	300,894	300,894	5,067,055	0.20%	30.06.2020	Luxembourg		
	VICTORY CAPITAL MANA	298,319	0	5,023,692	0.20%	31.03.2021	United States		
	NN GROUP NV	201,904	-517	3,400,063	0.13%	31.07.2020	Netherlands		
	DEUTSCHE BANK AG	125,946	0	2,120,931	0.08%	31.03.2021	Germany		
KRDM TI	KRDM TI - İlk 10 Yabancı Ortak	Pozisyon	Pozisyon Değişimi	Piyasa Değeri	Hisse Oranı	Bildirim Tarihi	Ülke		
	VANGUARD GROUP	32,066,725	119,731	540,003,654	4.11%	30.04.2021	United States		
	NORGES BANK	29,656,380	29,166,338	499,413,444	3.80%	31.12.2020	Norway		
	BLACKROCK	22,100,523	14,840	372,172,811	2.83%	13.05.2021	United States		
	DIMENSIONAL FUND ADV	10,642,657	-161,174	179,222,346	1.36%	17.05.2021	United States		
	HSBC	5,100,000	-150,000	85,884,001	0.65%	31.03.2021	United Kingdom		
	SCHRODERS PLC	2,566,381	137,506	43,217,856	0.33%	31.03.2021	United Kingdom		
	EVLI BANK PLC	2,345,930	2,345,930	39,505,462	0.30%	31.03.2021	Finland		
	FIRST TRUST	1,279,115	0	21,540,297	0.16%	17.05.2021	United States		
PETKM TI	PETKM TI - İlk 10 Yabancı Ortak	Pozisyon	Pozisyon Değişimi	Piyasa Değeri	Hisse Oranı	Bildirim Tarihi	Ülke		
	VANGUARD GROUP	36,573,725	115,954	615,901,535	1.44%	30.04.2021	United States		
	BLACKROCK	31,586,593	-1,280	531,918,231	1.25%	13.05.2021	United States		
	NORGES BANK	19,947,031	19,947,031	335,908,005	0.79%	31.12.2020	Norway		
	DIMENSIONAL FUND ADV	10,533,410	185,833	177,382,626	0.42%	17.05.2021	United States		
	BESSEMER GROUP INCOR	7,551,154	0	127,161,435	0.30%	29.01.2021	United States		
	NN GROUP NV	3,871,155	3,871,152	65,190,251	0.15%	31.03.2021	Netherlands		
	STATE OF CALIFORNIA	3,574,969	0	60,202,479	0.14%	30.06.2019	United States		
	STATE STREET CORP	2,893,464	0	48,725,934	0.11%	17.05.2021	United States		
	BNP PARIBAS	2,834,595	338,000	47,734,580	0.11%	31.03.2021	France		
PGSUS TI	PGSUS TI - İlk 10 Yabancı Ortak	Pozisyon	Pozisyon Değişimi	Piyasa Değeri	Hisse Oranı	Bildirim Tarihi	Ülke		
	CAPITAL GROUP COMPAN	6,378,754	3,630,208	107,418,218	6.24%	31.03.2021	United States		
	US GLOBAL INVESTORS	3,282,779	0	55,281,999	3.21%	17.05.2021	United States		
	VANGUARD GROUP	1,061,574	-1,614	17,876,906	1.04%	30.04.2021	United States		
	BLACKROCK	981,360	1,276	16,526,103	0.96%	13.05.2021	United States		
	DIMENSIONAL FUND ADV	534,588	-1,079	9,002,462	0.52%	17.05.2021	United States		
	NORGES BANK	498,427	-1,652,877	8,393,511	0.49%	31.12.2020	Norway		
	STATE OF CALIFORNIA	329,037	0	5,540,983	0.32%	30.06.2019	United States		
	HSBC	220,000	20,000	3,704,800	0.22%	31.03.2021	United Kingdom		
	DEKABANK DEUTSCHE GI	135,000	0	2,273,400	0.13%	30.09.2019	Germany		
	CASA 4 FUNDS LUX EUR	120,336	0	2,026,458	0.12%	29.03.2019	Luxembourg		
SAHOL TI	SAHOL TI - İlk 10 Yabancı Ortak	Pozisyon	Pozisyon Değişimi	Piyasa Değeri	Hisse Oranı	Bildirim Tarihi	Ülke		
	INVESCO LTD	41,043,961	89,678	691,180,310	2.01%	17.05.2021	United States		
	NORDEA BANK APB	31,760,062	-776,308	534,839,449	1.56%	31.03.2021	Sweden		
	BLACKROCK	31,004,132	-395,132	522,109,588	1.52%	17.05.2021	United States		
	VANGUARD GROUP	28,867,851	-24,004	486,134,615	1.41%	30.04.2021	United States		
	NINETY ONE UK LTD	18,839,734	1,590,483	317,261,123	0.92%	31.03.2021	United Kingdom		
	M&G PLC	13,845,827	582,764	233,163,729	0.68%	31.01.2021	United Kingdom		
	SKAGEN AS	13,201,816	-40,000	222,318,583	0.65%	30.04.2021	Norway		
	GOVMT PENSION INVST	8,154,981	0	137,329,881	0.40%	31.03.2020	Japan		
	PICTET FUNDS	7,182,758	3,085,096	120,957,646	0.35%	31.12.2020	Switzerland		
	ALLIANZ SE	6,793,941	17,172	114,409,967	0.33%	17.05.2021	Germany		
SISE TI	SISE TI - İlk 10 Yabancı Ortak	Pozisyon	Pozisyon Değişimi	Piyasa Değeri	Hisse Oranı	Bildirim Tarihi	Ülke		
	NORGES BANK	57,672,903	32,739,002	971,211,695	1.88%	31.12.2020	Norway		
	BLACKROCK	44,470,168	131,866	748,877,636	1.45%	14.05.2021	United States		
	VANGUARD GROUP	38,680,496	-205,194	651,379,559	1.26%	30.04.2021	United States		
	DIMENSIONAL FUND ADV	23,522,835	-11,409	396,124,545	0.77%	17.05.2021	United States		
	MACQUARIE GROUP	10,745,043	0	180,946,526	0.35%	31.03.2021	Australia		
	FRANKLIN RESOURCES	10,590,135	0	178,337,875	0.35%	31.03.2021	United States		
	LYXOR	4,657,268	278	78,428,394	0.15%	18.05.2021	France		
	FMR LLC	3,800,756	147,567	64,004,732	0.12%	31.03.2021	United States		
	BNP PARIBAS	3,503,391	149,802	58,997,105	0.11%	31.03.2021	France		
	DEUTSCHE BANK AG	3,499,367	2,169	58,929,341	0.11%	17.05.2021	Germany		

Kaynak : Bloomberg

BIST 30 - İlk 10 Yabancı Hissedar Pozisyonu

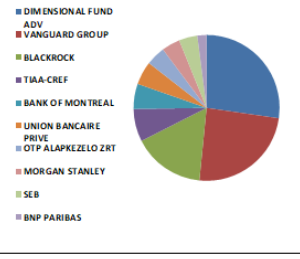
SASA TI	SASA TI - İlk 10 Yabancı Ortak	Pozisyon	Pozisyon Değişimi	Piyasa Değeri	Hisse Oranı	Bildirim Tarihi	Ülke	
	CLARIDEN BANK	5,517,668	0	92,917,530	0.49%	31.07.2009	Switzerland	<ul style="list-style-type: none"> CLARIDEN BANK VANGUARD GROUP BLACKROCK DIMENSIONAL FUND ADV FIRST TRUST INVESCO LTD STATE STREET CORP CHARLES SCHWAB CORPO STATE OF CALIFORNIA TIAA-CREF
	VANGUARD GROUP	5,284,625	48,313	88,993,086	0.47%	30.04.2021	United States	
	BLACKROCK	4,855,931	661	81,773,879	0.43%	13.05.2021	United States	
	DIMENSIONAL FUND ADV	1,677,242	11,190	28,244,756	0.15%	17.05.2021	United States	
	FIRST TRUST	1,431,158	0	24,100,701	0.13%	17.05.2021	United States	
	INVESCO LTD	538,111	0	9,061,789	0.05%	17.05.2021	United States	
	STATE STREET CORP	343,340	0	5,781,846	0.03%	14.05.2021	United States	
	CHARLES SCHWAB CORPO	217,193	0	3,657,530	0.02%	17.05.2021	United States	
	STATE OF CALIFORNIA	204,767	0	3,448,276	0.02%	30.06.2019	United States	
	TIAA-CREF	174,261	0	2,934,555	0.02%	31.03.2021	United States	
TAVHL TI	TAVHL TI - İlk 10 Yabancı Ortak	Pozisyon	Pozisyon Değişimi	Piyasa Değeri	Hisse Oranı	Bildirim Tarihi	Ülke	
	AEROPORTS DE PARIS	167,542,321	-2,992	2,821,412,711	46.12%	7.02.2019	France	<ul style="list-style-type: none"> AEROPORTS DE PARIS NINETY ONE UK LTD VANGUARD GROUP BLACKROCK SCHROEDERS PLC WISDOMTREE INVESTMEN ST JAMES'S PLACE PLC DIMENSIONAL FUND ADV TOBAM SWEDBANK AB
	NINETY ONE UK LTD	7,915,539	415,534	133,297,678	2.18%	31.03.2021	United Kingdom	
	VANGUARD GROUP	4,857,465	-5,748	81,799,711	1.34%	30.04.2021	United States	
	BLACKROCK	4,717,993	-196	79,451,003	1.30%	13.05.2021	United States	
	SCHROEDERS PLC	4,272,859	336,689	71,954,946	1.18%	30.06.2020	United Kingdom	
	WISDOMTREE INVESTMEN	2,300,186	0	38,735,133	0.63%	17.05.2021	United States	
	ST JAMES'S PLACE PLC	2,067,110	0	34,810,133	0.57%	31.03.2020	United Kingdom	
	DIMENSIONAL FUND ADV	2,041,339	1,838	34,376,149	0.56%	17.05.2021	United States	
	TOBAM	1,529,080	0	25,749,707	0.42%	31.12.2019	France	
	SWEDBANK AB	1,450,595	0	24,428,020	0.40%	30.04.2021	Sweden	
TCELL TI	TCELL TI - İlk 10 Yabancı Ortak	Pozisyon	Pozisyon Değişimi	Piyasa Değeri	Hisse Oranı	Bildirim Tarihi	Ülke	
	IMTIS HOLD SARL	435,600,000	435,600,000	7,335,504,066	19.80%	11.12.2020	Luxembourg	<ul style="list-style-type: none"> IMTIS HOLD SARL CITIGROUP INCORPORAT BLACKROCK VANGUARD GROUP NORGES BANK NORDEA BANK APB GOVMT PENSION INVST DIMENSIONAL FUND ADV STANDARD LIFE ABERDE SCHROEDERS PLC
	CITIGROUP INCORPORAT	157,954,388	1,889,560	2,659,951,918	7.18%	11.12.2020	United States	
	BLACKROCK	49,246,138	181,843	829,304,971	2.24%	17.05.2021	United States	
	VANGUARD GROUP	37,355,184	678,191	629,061,304	1.70%	30.04.2021	United States	
	NORGES BANK	16,097,657	-1,332,785	271,084,546	0.73%	31.12.2020	Norway	
	NORDEA BANK APB	11,136,970	616,526	187,546,576	0.51%	31.03.2021	Sweden	
	GOVMT PENSION INVST	8,886,470	0	149,648,156	0.40%	31.03.2020	Japan	
	DIMENSIONAL FUND ADV	8,362,984	724,784	140,832,652	0.38%	17.05.2021	United States	
	STANDARD LIFE ABERDE	7,036,161	-73,535	118,488,952	0.32%	30.04.2021	United Kingdom	
	SCHROEDERS PLC	6,965,969	607,499	117,306,919	0.32%	31.03.2021	United Kingdom	
THYAO TI	THYAO TI - İlk 10 Yabancı Ortak	Pozisyon	Pozisyon Değişimi	Piyasa Değeri	Hisse Oranı	Bildirim Tarihi	Ülke	
	BLACKROCK	30,636,114	216,005	515,912,164	2.22%	17.05.2021	United States	<ul style="list-style-type: none"> BLACKROCK US GLOBAL INVESTORS VANGUARD GROUPO DIMENSIONAL FUND ADV PRUDENTIAL PLC NORGES BANK TOBAM GOVMT PENSION INVST CHARLES SCHWAB CORPO BNP PARIBAS
	US GLOBAL INVESTORS	19,837,445	-40,000	334,062,577	1.44%	17.05.2021	United States	
	VANGUARD GROUPO	17,539,825	-19,092	295,370,656	1.27%	30.04.2021	United States	
	DIMENSIONAL FUND ADV	13,798,257	325	232,362,650	1.00%	17.05.2021	United States	
	PRUDENTIAL PLC	9,536,250	0	160,590,451	0.69%	31.03.2021	United Kingdom	
	NORGES BANK	7,511,083	-15,031,434	126,486,639	0.54%	31.12.2020	Norway	
	TOBAM	4,859,502	0	81,834,014	0.35%	31.12.2019	France	
	GOVMT PENSION INVST	4,580,593	0	77,137,187	0.33%	31.03.2020	Japan	
	CHARLES SCHWAB CORPO	4,032,084	0	67,900,295	0.29%	17.05.2021	United States	
	BNP PARIBAS	1,977,116	-83,183	33,294,634	0.14%	31.03.2021	France	
TKFEN TI	TKFEN TI - İlk 10 Yabancı Ortak	Pozisyon	Pozisyon Değişimi	Piyasa Değeri	Hisse Oranı	Bildirim Tarihi	Ülke	
	VANGUARD GROUP	5,410,756	-8,039	91,117,132	1.46%	30.04.2021	United States	<ul style="list-style-type: none"> VANGUARD GROUP BLACKROCK STATE STREET CORP DIMENSIONAL FUND ADV STATE OF CALIFORNIA CAUSEWAY CAPITAL MAN ST JAMES'S PLACE PLC BESSEMER GROUPO INCOR NORGES BANK SEB
	BLACKROCK	5,040,551	-9,168	84,882,880	1.36%	13.05.2021	United States	
	STATE STREET CORP	3,676,185	0	61,906,956	0.99%	14.05.2021	United States	
	DIMENSIONAL FUND ADV	2,747,463	-11,312	46,267,277	0.74%	17.05.2021	United States	
	STATE OF CALIFORNIA	2,705,001	0	45,552,217	0.73%	30.06.2019	United States	
	CAUSEWAY CAPITAL MAN	2,686,351	-70,017	45,238,151	0.73%	31.03.2021	United States	
	ST JAMES'S PLACE PLC	1,456,309	0	24,524,244	0.39%	31.03.2020	United Kingdom	
	BESSEMER GROUPO INCOR	1,452,781	1,452,781	24,464,832	0.39%	29.01.2021	United States	
	NORGES BANK	1,348,348	-2,403,752	22,706,181	0.36%	31.12.2020	Norway	
	SEB	777,461	0	13,092,443	0.21%	30.06.2020	Sweden	
OYAKC TI	OYAKC TI - İlk 10 Yabancı Ortak	Pozisyon	Pozisyon Değişimi	Piyasa Değeri	Hisse Oranı	Bildirim Tarihi	Ülke	
	VANGUARD GROUP	9,366,895	1,660,130	157,738,513	0.81%	30.04.2021	United States	<ul style="list-style-type: none"> VANGUARD GROUP DIMENSIONAL FUND ADV BLACKROCK TIAA-CREF STATE STREET CORP FMR LLC DEUTSCHE BANK AG
	DIMENSIONAL FUND ADV	1,668,928	333	28,104,748	0.14%	28.02.2021	United States	
	BLACKROCK	1,649,271	3,356	27,773,724	0.14%	13.05.2021	United States	
	TIAA-CREF	177,364	0	2,986,810	0.02%	31.03.2021	United States	
	STATE STREET CORP	138,674	0	2,335,270	0.01%	14.05.2021	United States	
	FMR LLC	93,492	91,428	1,574,405	0.01%	31.03.2021	United States	
	DEUTSCHE BANK AG	25,000	0	421,000	0.00%	31.03.2021	Germany	

Kaynak : Bloomberg

BIST 30 - İlk 10 Yabancı Hissedar Pozisyonu

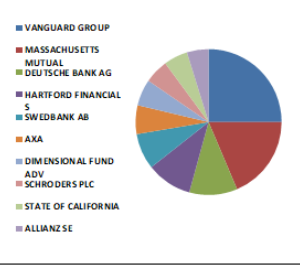
TSKB TI

TSKB TI - İlk 10 Yabancı Ortak	Pozisyon	Pozisyon Değişimi	Piyasa Değeri	Hisse Oranı	Bildirim Tarihi	Ülke
DIMENSIONAL FUND ADV	41,107,476	-94,964	692,249,902	1.47%	17.05.2021	United States
VANGUARD GROUP	36,542,561	-59,327	615,376,733	1.31%	30.04.2021	United States
BLACKROCK	23,945,583	-1,229	403,243,621	0.86%	13.05.2021	United States
TIAA-CREF	10,863,139	0	182,935,262	0.39%	31.03.2021	United States
BANK OF MONTREAL	8,367,422	0	140,907,388	0.30%	30.09.2018	Canada
UNION BANCAIRE PRIVE	7,808,210	5,899,580	131,490,258	0.28%	29.01.2021	Switzerland
OTP ALAPKEZELO ZRT	6,476,554	0	109,065,170	0.23%	28.06.2019	Hungary
MORGAN STANLEY	6,173,756	16,621	103,966,052	0.22%	30.11.2017	United States
SEB	6,052,810	0	101,929,321	0.22%	31.12.2019	Sweden
BNP PARIBAS	3,209,903	0	54,054,767	0.11%	31.03.2021	France



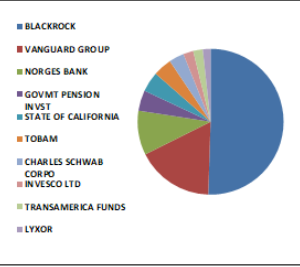
TTKOM TI

TTKOM TI - İlk 10 Yabancı Ortak	Pozisyon	Pozisyon Değişimi	Piyasa Değeri	Hisse Oranı	Bildirim Tarihi	Ülke
VANGUARD GROUP	16,612,324	-9,254	279,751,539	0.47%	30.04.2021	United States
MASSACHUSETTS MUTUAL	12,257,907	0	206,423,156	0.35%	31.03.2020	United States
DEUTSCHE BANK AG	6,868,306	0	115,662,274	0.20%	31.03.2021	Germany
HARTFORD FINANCIAL S	6,590,068	217,852	110,976,746	0.19%	31.03.2021	United States
SWEDBANK AB	5,155,921	0	86,825,710	0.15%	30.04.2021	Sweden
AXA	4,179,491	0	70,382,629	0.12%	31.03.2021	France
DIMENSIONAL FUND ADV	4,024,249	10,126	67,768,354	0.11%	17.05.2021	United States
SCHRODERS PLC	3,611,648	-118,166	60,820,153	0.10%	31.03.2021	United Kingdom
STATE OF CALIFORNIA	3,480,359	0	58,609,246	0.10%	30.06.2019	United States
ALLIANZ SE	3,289,324	-123,740	55,392,217	0.09%	17.05.2021	Germany



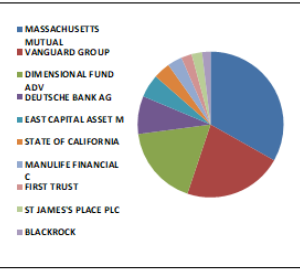
TUPRS TI

TUPRS TI - İlk 10 Yabancı Ortak	Pozisyon	Pozisyon Değişimi	Piyasa Değeri	Hisse Oranı	Bildirim Tarihi	Ülke
BLACKROCK	12,498,780	0	210,479,457	4.99%	30.01.2020	United States
VANGUARD GROUP	4,230,967	55,408	71,249,485	1.69%	30.04.2021	United States
NORGES BANK	2,437,002	-129,553	41,039,114	0.97%	31.12.2020	Norway
GOVMT PENSION INVST	1,128,015	0	18,995,773	0.45%	31.03.2020	Japan
STATE OF CALIFORNIA	1,101,036	0	18,541,446	0.44%	30.06.2019	United States
TOBAM	1,020,089	0	17,178,299	0.41%	31.12.2019	France
CHARLES SCHWAB CORPO	829,040	4,000	13,961,034	0.33%	17.05.2021	United States
INVESCO LTD	553,786	-24,533	9,325,756	0.22%	17.05.2021	United States
TRANSAMERICA FUNDS	519,426	-36,641	8,747,134	0.21%	30.04.2021	United States
LYXOR	425,966	19	7,173,268	0.17%	18.05.2021	France



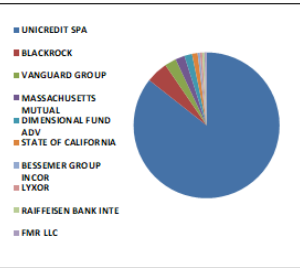
VAKBN TI

VAKBN TI - İlk 10 Yabancı Ortak	Pozisyon	Pozisyon Değişimi	Piyasa Değeri	Hisse Oranı	Bildirim Tarihi	Ülke
MASSACHUSETTS MUTUAL	27,921,391	-3,579,402	470,196,229	0.71%	31.03.2020	United States
VANGUARD GROUP	18,187,084	869,379	306,270,497	0.47%	30.04.2021	United States
DIMENSIONAL FUND ADV	14,797,402	14,535	249,188,252	0.38%	17.05.2021	United States
DEUTSCHE BANK AG	6,861,997	-500,000	115,556,031	0.18%	31.03.2021	Germany
EAST CAPITAL ASSET M	4,112,121	-1,087,912	69,248,118	0.11%	28.12.2018	Luxembourg
STATE OF CALIFORNIA	3,066,071	0	51,632,636	0.08%	30.06.2019	United States
MANULIFE FINANCIAL C	2,614,337	136,960	44,025,435	0.07%	30.04.2021	Canada
FIRST TRUST	1,898,904	0	31,977,544	0.05%	17.05.2021	United States
ST JAMES'S PLACE PLC	1,881,218	0	31,679,711	0.05%	31.03.2020	United Kingdom
BLACKROCK	1,630,378	-56,926	27,455,566	0.04%	31.01.2021	United States



YKBNK TI

YKBNK TI - İlk 10 Yabancı Ortak	Pozisyon	Pozisyon Değişimi	Piyasa Değeri	Hisse Oranı	Bildirim Tarihi	Ülke
UNICREDIT SPA	1,689,410,260	0	28,449,669,036	20.00%	31.03.2020	Italy
BLACKROCK	95,267,029	73,139	1,604,296,783	1.13%	17.05.2021	United States
VANGUARD GROUP	50,847,287	-55,513	856,268,321	0.60%	30.04.2021	United States
MASSACHUSETTS MUTUAL	40,483,333	-16,217,071	681,739,334	0.48%	31.03.2020	United States
DIMENSIONAL FUND ADV	33,943,544	109,505	571,609,286	0.40%	17.05.2021	United States
STATE OF CALIFORNIA	24,600,245	0	414,268,130	0.29%	30.06.2019	United States
BESSEMER GROUP INCOR	10,234,778	10,234,778	172,353,663	0.12%	29.01.2021	United States
LYXOR	9,947,099	166	167,509,149	0.12%	18.05.2021	France
RAIFFEISEN BANK INTE	9,430,000	0	158,801,201	0.11%	31.03.2021	Austria
FMR LLC	9,071,314	121,366	152,760,929	0.11%	31.03.2021	United States



Kaynak : Bloomberg

Yatırım Danışmanlığı ve Bireysel Portföy Yönetimi

Gökçe ARSLAN
Direktör

Şafak AKDAŞ
Müdür

Özlem ÜNAL
Yönetmen

Tuba ŞAHİN
Yönetmen

Semih Can ÖZER
Uzman

ytrdanismanligibpy@halkyatirim.com.tr
0 (212) 314 81 81

Çekince : "Yatırım Danışmanlığı hizmeti; aracı kurumlar, portföy yönetim şirketleri, mevduat kabul etmeyen bankalar ile müşteri arasında imzalanacak Yatırım Danışmanlığı sözleşmesi çerçevesinde sunulmaktadır. Burada yer alan bilgi, yorum ve tavsiyeleri, kişilerin yerindelik testi ile belirlendiği risk seviyeleri dikkate alınarak, Halk Yatırım Yatırım Danışmanlığı ve Araştırma birimi nezdinde güvenilir olduğuna inanılan bilgi kaynaklarından yararlanarak hazırlanmakta ve kişiye özel sunulmaktadır. Verilen bu tavsiyeler mali durumunuz ile risk ve getiri tercihlerinize uygun olmayabilir. Bu nedenle, risk yapınıza uygun olmayan şekilde sadece burada yer alan bilgilere dayanılarak yatırım kararı verilmesi beklentilerinize uygun sonuçlar doğurmayabilir. Size özel olarak tahsis edilen Yatırım Danışmanınız ile irtibata geçmeniz ve mali durumunuz ve risk seviyelerinize uygun kararları birlikte almanız tavsiye edilir.

Veri ve grafikler güvenilirliğine inandığımız güvenilir kaynaklardan derlenmiş olup, yapılan yorumlar sadece HALK YATIRIM MENKUL DEĞERLER A.Ş. Yatırım Danışmanlığı'nın beklentilerini yansıtmaktadır. Bu bilgiler ışığında yapılan ve yapılacak olan ileriye dönük yatırımların sonuçlarından Şirketimiz hiçbir şekilde sorumlu tutulamaz. Ayrıca, Halk Yatırım Menkul Değerler A.Ş.'nin yazılı izni olmadıkça içeriği kısmen ya da tamamen üçüncü kişilerce hiç bir şekil ve ortamda yayınlanamaz, iktisap edilemez, alıntı yapılamaz, kullanılamaz. İleti, gönderilen kişiye özel ve münhasırdır. İlave olarak, bu raporun gönderildiği ve yukarıdaki açıklamalarımız doğrultusunda kullanıldığı ülkelerdeki yasal düzenlemelerden kaynaklı tüm talep ve dava haklarımız saklıdır.

Uyarı Notu: Bu e-posta'nın içerdiği bilgiler (ekleri dahil olmak üzere) gizlidir. Onayımız olmaksızın üçüncü kişilere açıklanamaz. Bu mesajın gönderilmek istendiği kişi değilseniz, lütfen mesajı sisteminizden derhal siliniz. Halk Yatırım Menkul Değerler A.Ş. bu mesajın içerdiği bilgilerin doğruluğu veya eksiksiz olduğu konusunda bir garanti vermemektedir. Bu nedenle bilgilerin ne şekilde olursa olsun, içeriğinden, iletilmesinden, alınmasından, saklanmasından sorumlu değildir. Bu mesajın içeriği yazarına ait olup, Halk Yatırım Menkul Değerler A.Ş.'nin görüşlerini içermeyebilir.

